



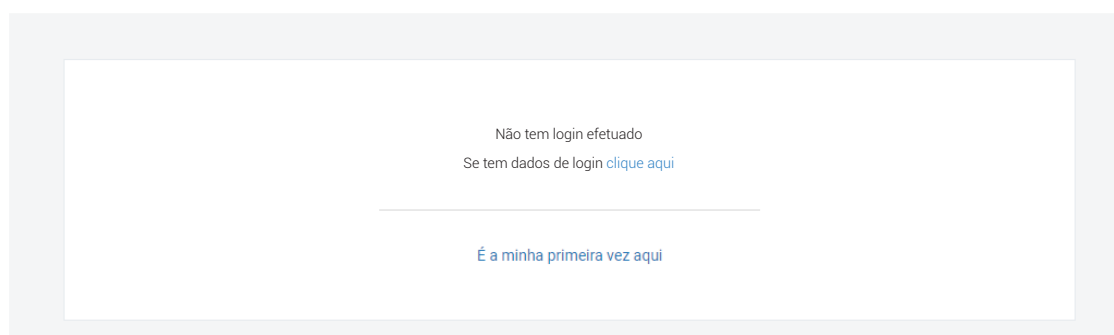
Passo a passo

## Como fazer o pedido de Organização de Torneio

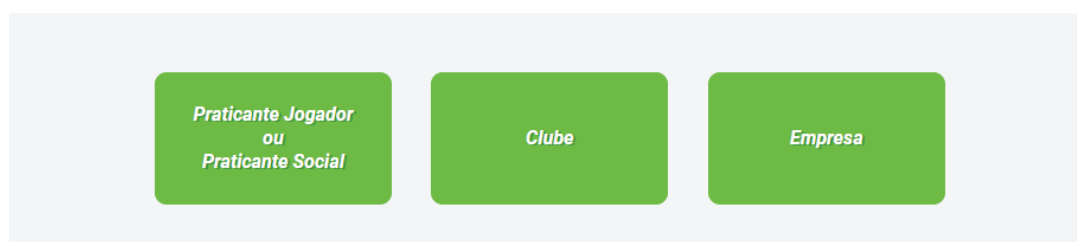
- 1 Acesse ao website da Federação e clique no botão Inscrições no menu lateral Filações



- 2 Na página caso tenha os dados de acesso efetue o login.



Caso não tenha os dados de acesso clique em “É a minha primeira vez aqui” e irá redirecionar para a página abaixo

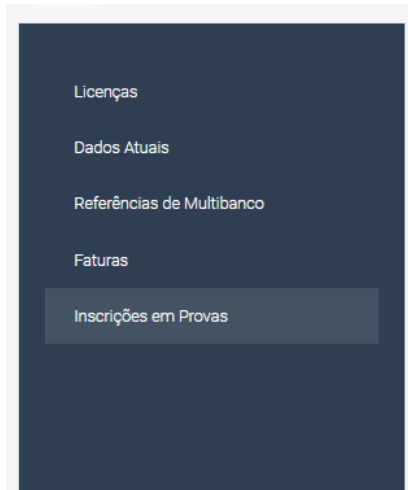




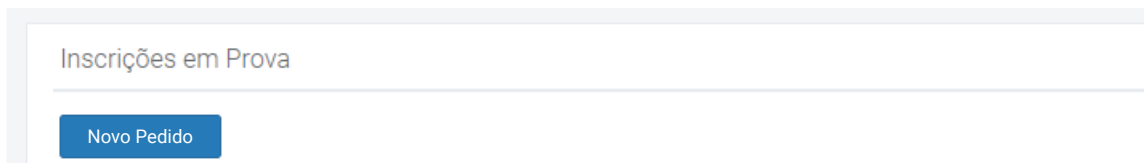
## Passo a passo

# Como fazer o pedido de Organização de Torneio

**3** Após o login irá para uma página, clique no menu Incrições em Provas



**4** Na página de Incrições clique em "Novo Pedido".



**5** Preencha o formulário e clique em "Enviar Pedido de Incrição".

Pedido de organização de torneio

**Prova**

Categoria:

Escalões:

<input type="checkbox"/> F1	<input type="checkbox"/> M1	<input type="checkbox"/> Mx1
<input type="checkbox"/> F2	<input type="checkbox"/> M2	<input type="checkbox"/> Mx2
<input type="checkbox"/> F3	<input type="checkbox"/> M3	<input type="checkbox"/> Mx3
<input type="checkbox"/> F4	<input type="checkbox"/> M4	<input type="checkbox"/> Mx4
<input type="checkbox"/> F5	<input type="checkbox"/> M5	<input type="checkbox"/> Mx5

**Identificação**

Nome do Torneio:

Descrição do Evento: