



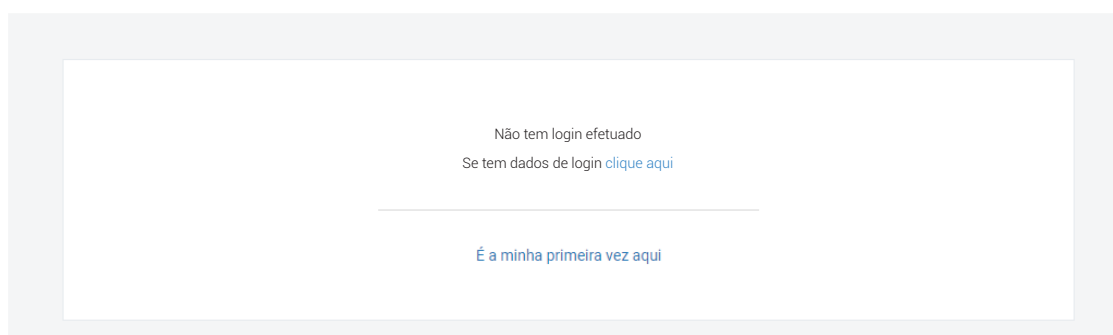
Passo a passo

Como renovar a Licença de Empresa

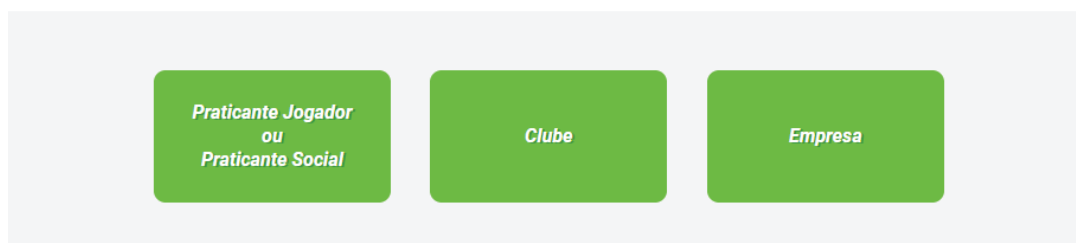
- 1 Acesse ao website da Federação e clique no botão Inscrições no menu lateral Filações



- 2 Na página caso tenha os dados de acesso efetue o login.



Caso não tenha os dados de acesso clique em "É a minha primeira vez aqui" e irá redirecionar para a página abaixo

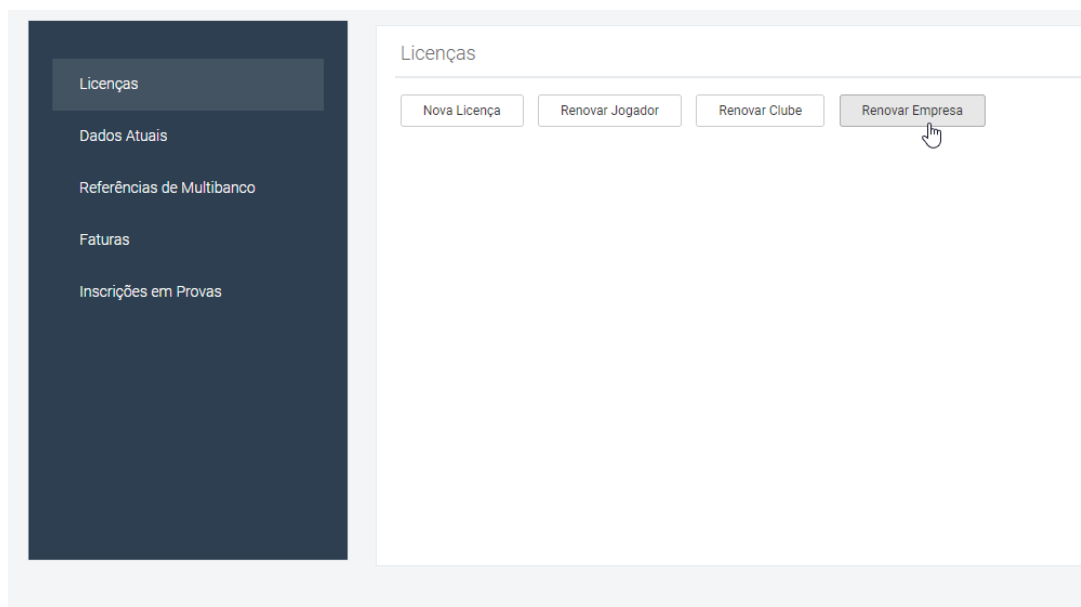




Passo a passo

Como renovar a Licença de Empresa

3 Após o login irá para uma página de Licenças, clique em Renovar Empresa



4 Preencha o formulário com os dados da sua empresa e clique em "Enviar Pedido de Inscrição".

Inscrição de Empresa

Identificação	
License	<input type="text"/>
Email	<input type="text"/>
Nome da Empresa	<input type="text"/>
Código da certidão permanente	<input type="text"/>
NIF	<input type="text"/>
IBAN	<input type="text"/>

Contatos	
Morada	<input type="text"/>
Código Postal	<input type="text"/>
Localidade	<input type="text"/>
Website	<input type="text"/>